Bundesministerium
Bildung, Wissenschaft
und Forschung

التحليل الذاتي-للمستدض للطالبات والطلاب

قم بتدويرها داخل أنفك بعمق 2 سانتيمتر فقط!

بسرعة ومن دون ألم! وتحصل على النتيجة بعد 15 دقيقة!

سائل التحليل



نكّاش عليه قطنة

بطاقة التحليل

ما الذى تحتاجه للقيام بذلك؟

الخطوة 1:

- أدخل القطنة 2 سانتيمتر فقط في تجويف الأنف
- قم بتدوير القطنة خمس مرّات
- انتقل الى المنخر الثاني، قم بإعادة التدوير

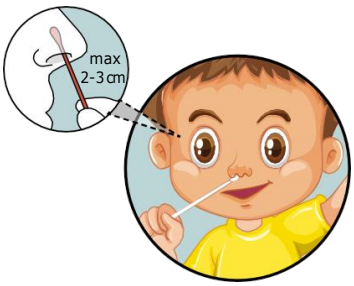

الخطوة 2:

- قم بنزالة الغلاف الواقي لدى الشريط اللاصق وأدخل العيّنة في الفتحة

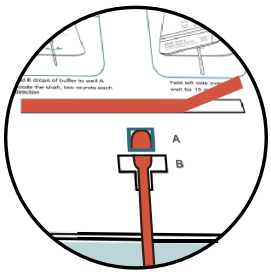

الخطوة 3:

- أضف 6 قطرات من سائل التحليل في التعميق ثم قم بتدوير القطنة مرّتين في كل اتجاه

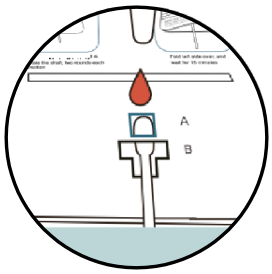

الخطوة 4:

- قم بلصق الجهة اليسرى باليمنى
- ستظهر نتيجة التحليل بعد 15 دقيقة

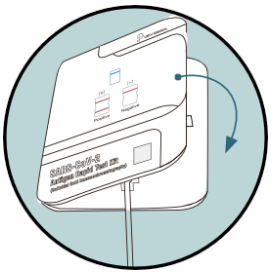

الخطوة 5:

- إذا كانت النتيجة إيجابية:

في المنزل: اتصل بـ 1450

في المدرسة: إدارة المدرسة سوف تبلغ 1450 أو الدائرة الصحيّة الرسميّة

- إذا كانت النتيجة سلبيّة:

ابقى معافى واستمر بدوامك في المدرسة